

# Seminario CEI -CEPAL

## “Estructura y Desafíos del Comercio Exterior Argentino”

---

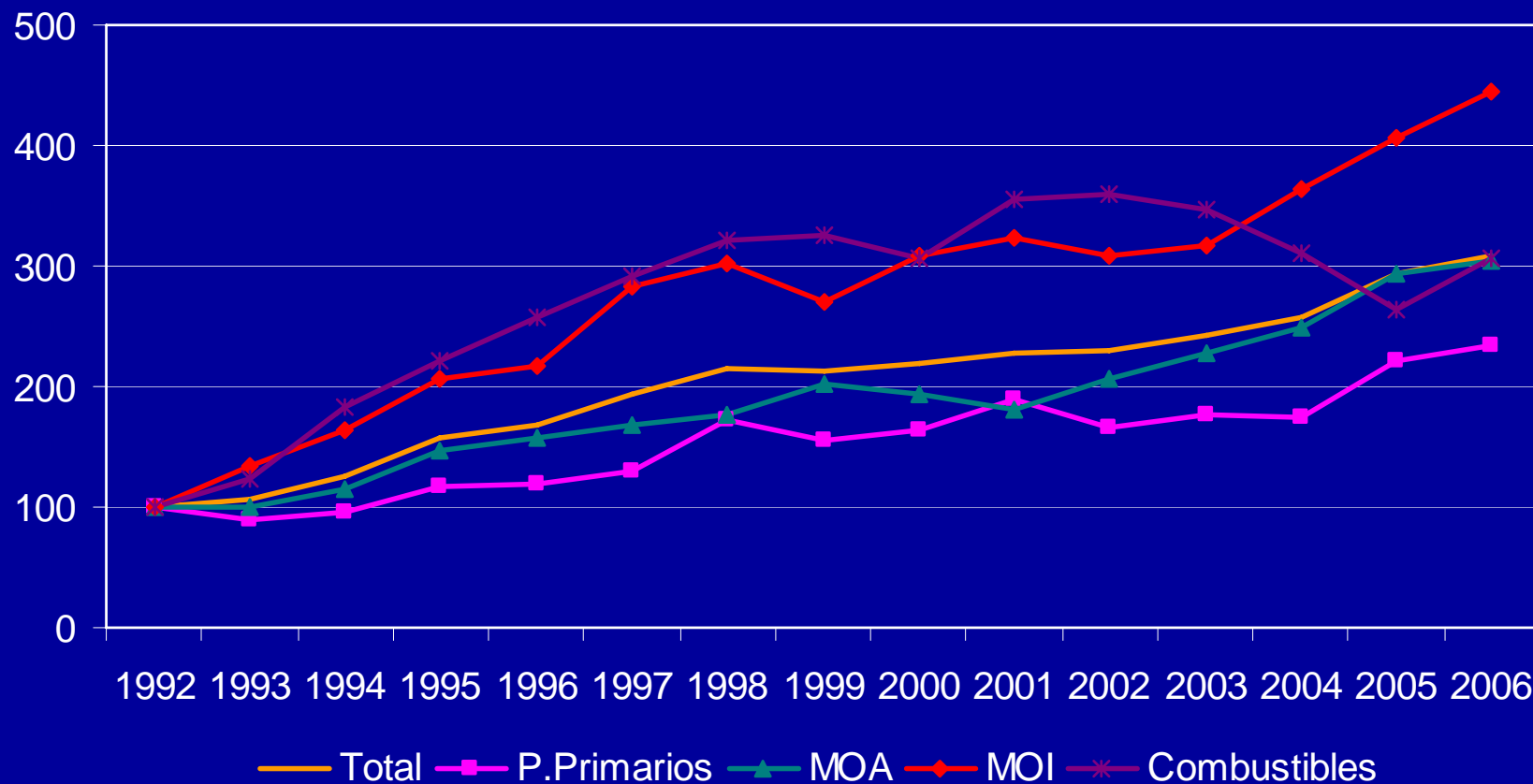
Determinantes de las exportaciones de manufacturas industriales argentinas

---

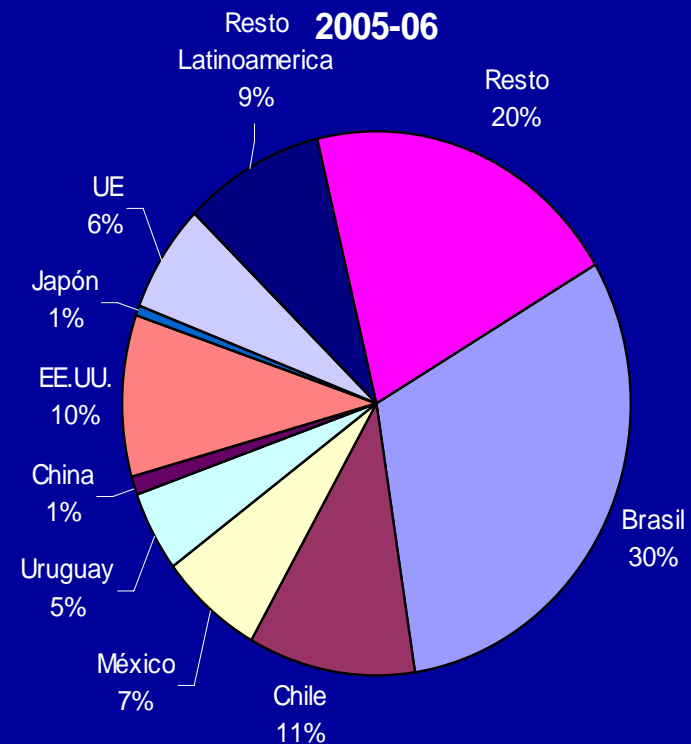
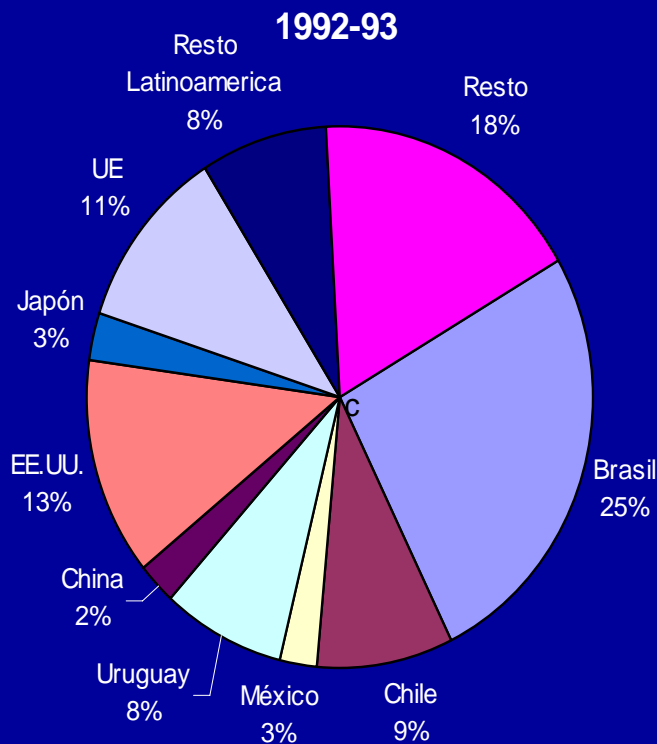
Daniel Berrettoni y Sebastián Castresana– CEI

# Cantidades exportadas por grandes rubros

1992=100



# Destinos de las exportaciones de manufacturas industriales



# Índice de intensidad de comercio

	Comercio total		Comercio MOI	
	1992-93	2005-06	1992-93	2005-06
Brasil	22,3	19,3	27,0	30,0
Chile	15,2	34,3	23,5	42,8
México	0,9	1,2	1,2	2,1
EE.UU.	0,6	0,6	0,5	0,4
UE	0,7	0,4	0,3	0,2

# Análisis de la evolución de las exportaciones de manufacturas industriales

---

- Modelo econométrico utilizando datos en panel, donde los países representan el corte transversal
- Período I Trim 1992 – III Trim 2006
- Países: Brasil, Chile, México, UE y EE.UU.(en conjunto representan 70% de las expo de manufacturas industriales argentinas en el período)
- Variables explicativas: tipo de cambio real bilateral, nivel de actividad de los socios, arancel y volatilidad del tipo de cambio real.

# Análisis de la evolución de las exportaciones de manufacturas industriales

---

## Resultados de las estimaciones

Todas las variables resultaron estadísticamente significativas

Las elasticidades resultaron ser:

- 0,84 para el TCR,
- 1,29 para el nivel de actividad;
- -0,76 para la volatilidad del TCR;
- -0.09 para el arancel

# Comentarios finales (I)

---

- El sostenimiento del tipo de cambio real en un nivel “históricamente” alto ha sido un elemento sustancial para el crecimiento de las exportaciones de manufacturas industriales.
- La estabilidad que muestra el TCR a partir de 2003 resultó ser un elemento importante detrás del dinamismo reciente de las cantidades exportadas de manufacturas industriales.
- Sin embargo, el nivel de actividad de los socios juega un papel más importante que el TCR para explicar la evolución de las cantidades exportadas de MOI.

# Comentarios finales (II)

---

- Entre los principales destinos de las exportaciones MOI de la Argentina, sólo Chile creció por encima del promedio de la economía mundial en el período 1992-2006.
- La concentración en pocos destinos puede representar, eventualmente, una debilidad. El patrón geográfico de Argentina de exportaciones MOI muestra creciente distancia de los PD y mayor proximidad a los PED, especialmente América Latina. Dinamismo actual de América Latina: ¿fenómeno transitorio o permanente?
- La diversificación de destinos hacia regiones con estabilidad macroeconómica y alto crecimiento plantea un importante desafío para las exportaciones MOI.

CEI

CENTRO DE ECONOMIA INTERNACIONAL

